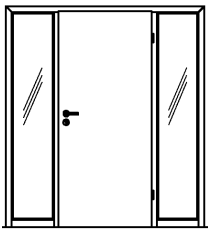
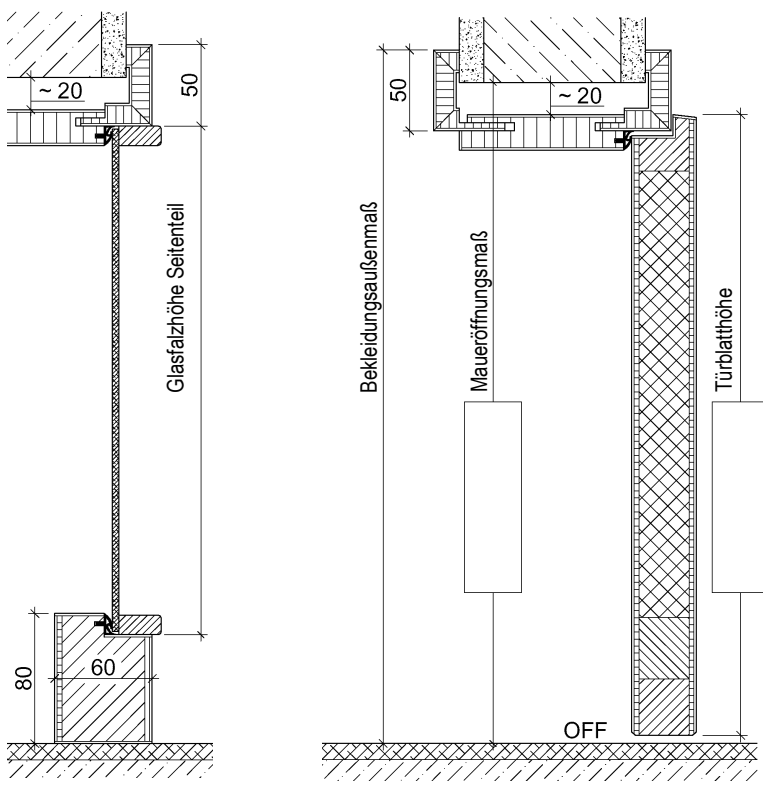
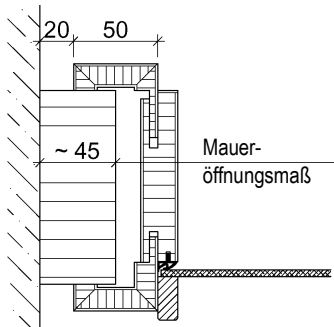
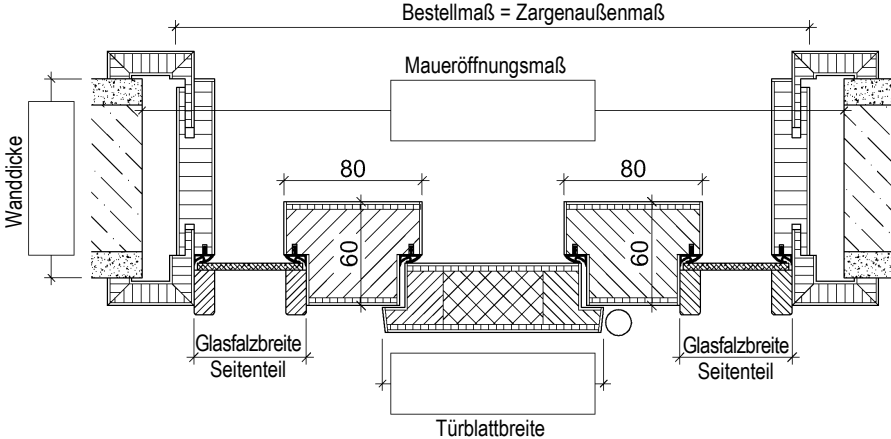


Bei Zargen mit zwei Seitenteilen sind beide Seitenteile grundsätzlich gleich breit. Soll die Seitenteilbreite unterschiedlich sein, muss das bei der Bestellung angegeben werden.

 <p>OFF = Oberkante fertiger Fußboden</p> <p>maximales Bekleidungsaußenmaß in Höhe oder Breite 3000 mm</p> <p><b>Glasberechnung</b> Glasfalzhöhe Seitenteil = Bestellhöhe – 73 mm</p> <p>Glasfalzbreite Seitenteil = (Bestellbreite – Türblatthöhe – 113 mm) / 2</p>	<p><b>Bild 1</b></p> 
<p><b>Bild 2</b></p>  <p>Beim Einbau zwischen zwei Wände ist in jedem Fall ein Maueranschlag von ca. 45 mm Dicke anzubringen</p>	<p><b>Bild 3</b></p> 
<p><b>Bestellangaben:</b></p> <p>Für die Auftragsbearbeitung benötigen wir folgende Angaben: Wandöffnungsweite, Wandöffnungs- oder Türblatthöhe, Wanddicke und Anschlagrichtung</p> <p>Die Maße können Sie direkt in dieses Blatt eintragen. Verwenden Sie hierzu je nach Bausituation die Maßkästen von Bild 1 bzw. Bild 2 sowie Bild 3.</p> <p>Sie können die Bestellmaße auch selbst nach dem nebenstehenden Schema errechnen.</p> <p>Bestellbreite bei Wänden mit Maueranschlag (Bild 3) oder nachträglich eingebautem Maueranschlag (Bild 2): Maueröffnungsmaß – 30 mm</p> <p>Bestellhöhe = Türblatthöhe (bei Wandöffnungshöhe nach DIN 18100) oder Bestellhöhe = Maueröffnungsmaß – 25 mm</p>	