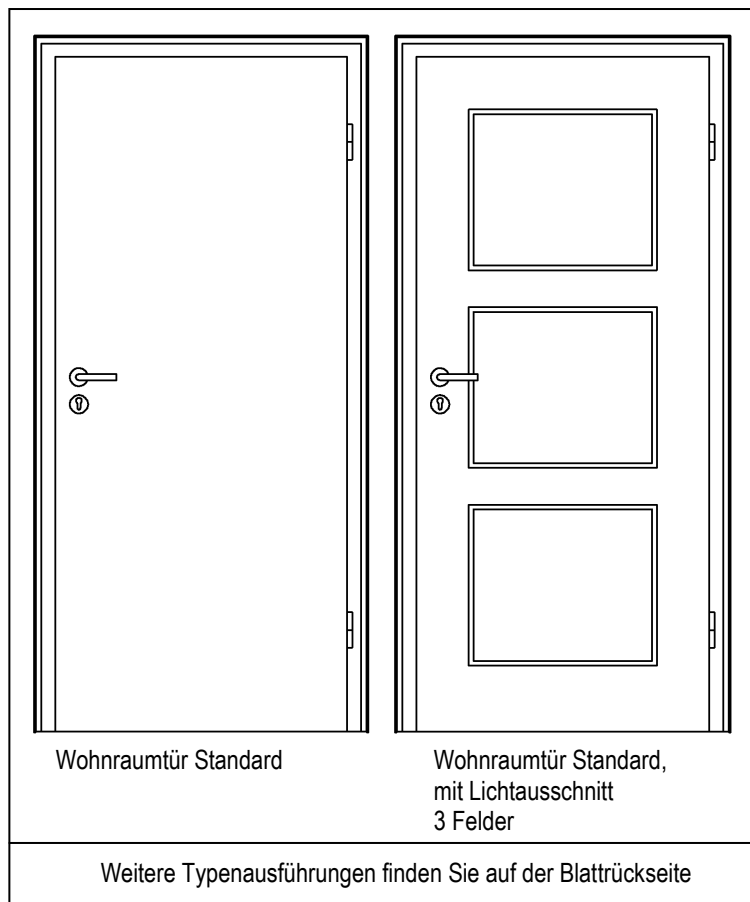


Wohnraumtüren Standard, mit Dekor-Oberflächen ASTRA-Cell sowie Schichtstoff-Oberflächen ASTRA-Plan oder Astra-Top.

Innentür nach DIN 68706 Teil 1, Dicke ca. 40 mm, mit einer Einlage aus Röhrenspanplatte oder wahlweise Vollspanplatte lieferbar, Türblatt-aufschlag mit Rundkante, wahlweise auch mit geradem Aufschlag. Türen mit Oberflächen ASTRA-Schichtstoff sind nur mit geradem Aufschlag lieferbar.



**Oberflächen-Dekore**

Dekoroberflächen ASTRA-Cell  
 Schichtstoffoberflächen ASTRA-CPL, ASTRA CPL quer, ASTRA EPL, ASTRA Schichtstoff

**Abmessungen:**

nach DIN 18101, sowie Sondermaße,  
 Türblattmaß max. 1235 mm x 2485 mm

**Bänder:**

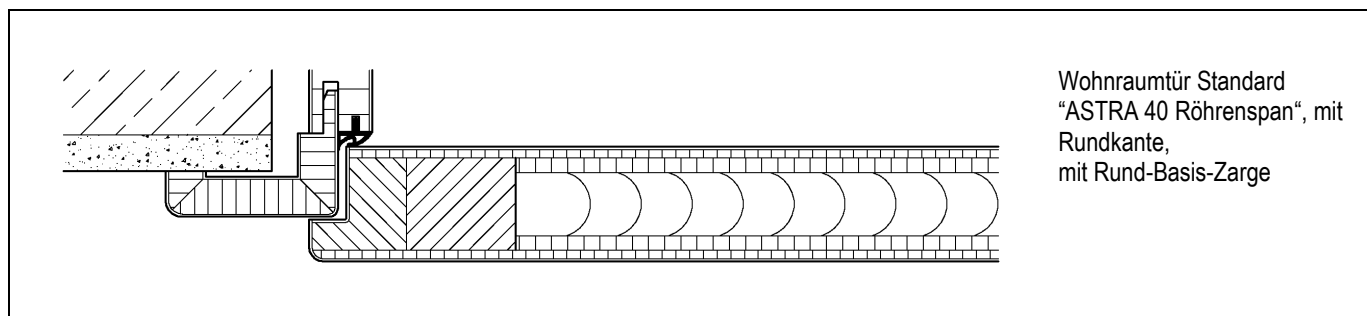
SIMONS V 0020 vernickelt,  
 ab Türbreite 986 mm SIMONS V 4426 WF vernickelt

**Schloss:**

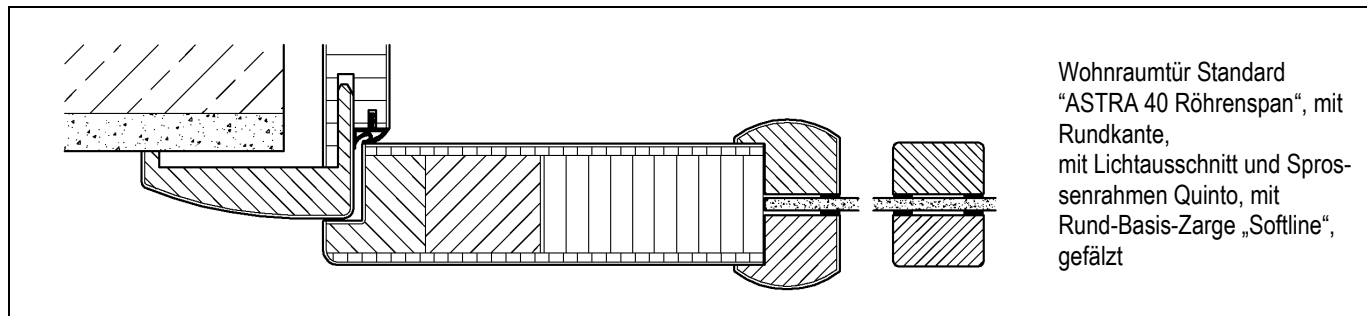
Buntbart-Zimmertürschloss nach DIN 18251, Klasse 1,  
 Dornmaß 55 mm, Stulp neusilberfarbig

**Zusatzleistungen und Zarge:**

Türblatt mit Lichtausschnitten und Glashalteleisten, mit Sprossenrahmen, mit ASTRA Rund-Basis-Zarge oder ASTRA Rund-Basis-Zarge „Softline“.



Wohnraumtür Standard  
 "ASTRA 40 Röhrenspan", mit  
 Rundkante,  
 mit Rund-Basis-Zarge



Wohnraumtür Standard  
 "ASTRA 40 Röhrenspan", mit  
 Rundkante,  
 mit Lichtausschnitt und Sprossenrahmen Quinto, mit  
 Rund-Basis-Zarge „Softline“, gefälzt



GRAUTHOFF Türengruppe GmbH  
 Brandstraße 71 – 79  
 33397 Rietberg-Mastholte  
 Tel. 02944 – 803-0  
 Fax. 02944 – 803-29

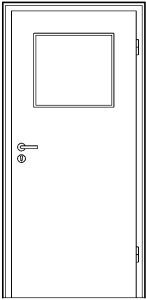
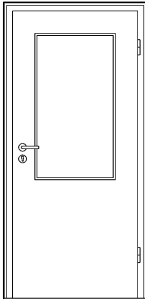
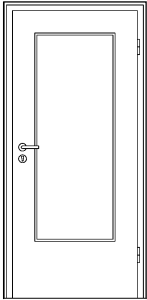
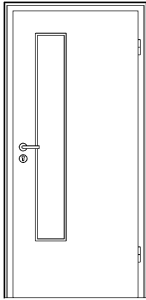
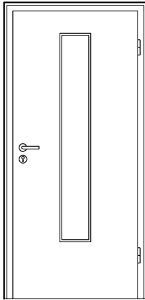

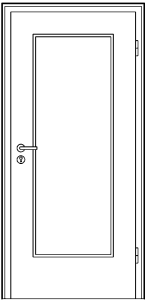
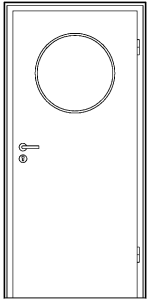
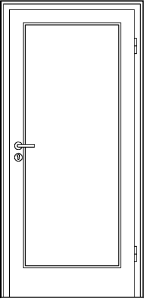

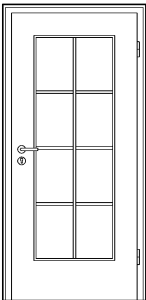
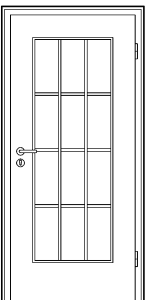





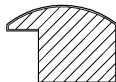



GRAUTHOFF Türengruppe GmbH  
 Astra Straße 1-10  
 39439 Gүsten  
 Tel. 039262 - 84-0  
 Fax. 039262 - 219



licht & harmonie Glastüren GmbH  
 Brandstraße 81  
 33397 Rietberg-Mastholte  
 Tel. 02944 – 9722-0  
 Fax. 02944 – 9722-129

Alle Abbildungen zeigen die Optik bei einem Türblattmaß von 860 x 1985 mm.

Lichtausschnitte	 LA 1	 LA 2	 LA 3	 LA 4	 LA 5
Lichtausschnitte	 LA 6	 LA 8	 LA 10	 LA 11	 LA 3 Felder
mit Sprossenrahmen für LA 3, 6 u. 8	 Standard-sprossenrahmen	 Sonder-sprossenrahmen		 Quinto	
Glasleistenprofile	 Typ R	 Typ O <sup>4)</sup>			
Sprossenrahmenprofile	 Standard-Außenprofil	 Standard-Sprosse		 Quinto-Außenprofil	 Quinto-Sprosse

**Friesbreiten und Sockelhöhen**

LA 1: Frieze 160 mm, Sockel 1325 mm  
 LA 2: Frieze 160 mm, Sockel 825 mm  
 LA 3: Frieze 160 mm, Sockel 400 mm

LA 4: Frieze 160 mm schloss-seitig und oben quer, Sockel 400 mm, LA-Breite 200 mm  
 LA 5: Frieze 160 mm oben quer, Sockel 400 mm, LA-Breite 200 mm, LA-Sitz mittig  
 LA 6: Frieze 200 mm, Sockel 200 mm  
 LA 8: Frieze 160 mm, Sockel 280 mm  
 LA 10: Bullauge Ø 350 mm, 450 mm oder 550 mm, Sitz mittig bezogen auf die Türbreite, mit gleichen Friesen aufrecht und oben quer, nur mit Glasleiste Typ O  
 LA 11: Frieze 120 mm, Sockel 200 mm

<sup>4)</sup> nur bei LA 10 möglich

Wohnraumtüren Standard sind auch als zweiflügelige Türen und als ein- und zweiflügelige Schiebetüren in und auf der Wand laufend lieferbar.



GRAUTHOFF Türengruppe GmbH  
 Brandstraße 71 – 79  
 33397 Rietberg-Mastholte  
 Tel. 02944 – 803-0  
 Fax. 02944 – 803-29



GRAUTHOFF Türengruppe GmbH  
 Astra Straße 1-10  
 39439 Güsten  
 Tel. 039262 - 84-0  
 Fax. 039262 - 219



licht & harmonie Glastüren GmbH  
 Brandstraße 81  
 33397 Rietberg-Mastholte  
 Tel. 02944 – 9722-0  
 Fax. 02944 – 9722-129